




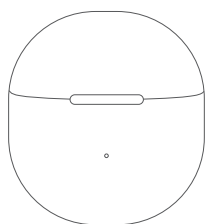
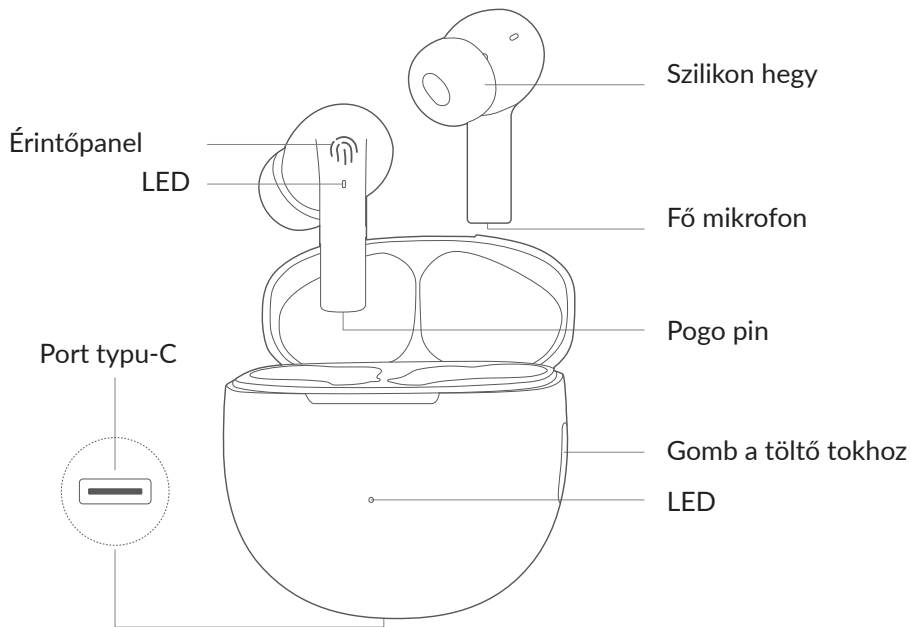
Fejhallgató TWS QCY T18

Felhasználói kézikönyv

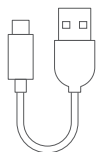


A jobb felhasználói élmény érdekében szkennelje be a QR-kódot a QCY alkalmazás letöltéséhez.

Termékleírás



Töltő tok



C-típusú kábel

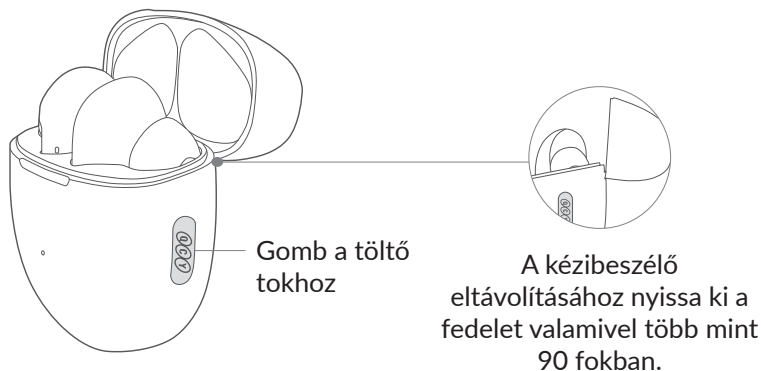


Szilikon tippek

A fenti fotók csak illusztrációként szolgálnak, a gyakorlati elemek változhatnak.

Csatlakozás egy eszközhöz

A fejhallgató bekapcsolásához nyissa ki a fedelet. Keresse meg telefonján a QCY-T18 keresőt, és koppintson a csatlakoztatáshoz. Amikor újra bekapcsolja a készüléket, az automatikusan csatlakozik a nyilvántartásban szereplő utolsó eszközhöz, ha van ilyen.



A kapcsolat váltása két eszköz között

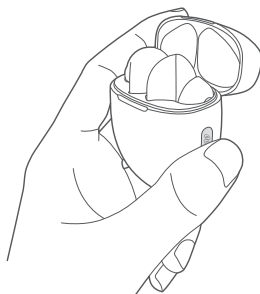
Helyezze a fejhallgatót a tokba, nyissa ki a fedelet, nyomja meg és tartsa lenyomva a töltés gombot 4 másodpercig, vagy amíg az egyik fejhallgatón lévő LED kékre vált, a másik pedig kék színnel villog. Keresse meg a QCY-T18 készüléket a készülékén, és koppintson rá a hívás indításához.

Többpontos kapcsolat

1. Nyissa ki a fedelet, és a fejhallgató automatikusan csatlakozik a készülékhez.
2. A készülékén keresse meg a QCY-T18 készüléket, és koppintson rá a kapcsolat létrehozásához. Ezután kapcsolja be a Bluetooth funkciót a készülékén, és a többpontos kapcsolat befejezéséhez koppintson a QCY-T18-ra.

Gyári beállítások

1. Helyezze a fejhallgatót a tokba, és nyissa ki. A gyári beállítások visszaállításához tartsa lenyomva a tok gombot 10 másodpercig.
2. A fejhallgatókon lévő LED-ek fehérén villognak, jelezve, hogy visszaállították őket. A gyári beállítások visszaállítása után a fejhallgató automatikusan csatlakozik a telefonhoz.



A tok feltöltése

A LED pirosan világít, amikor a tok töltődik.

A LED kék színnel világít, amikor a tok töltődik.

LED a tokban

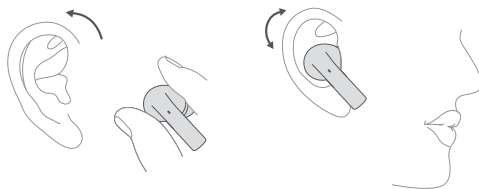
Töltöttségi szint $\geq 20\%$ (kék)

Töltöttségi szint $< 20\%$ (piros)

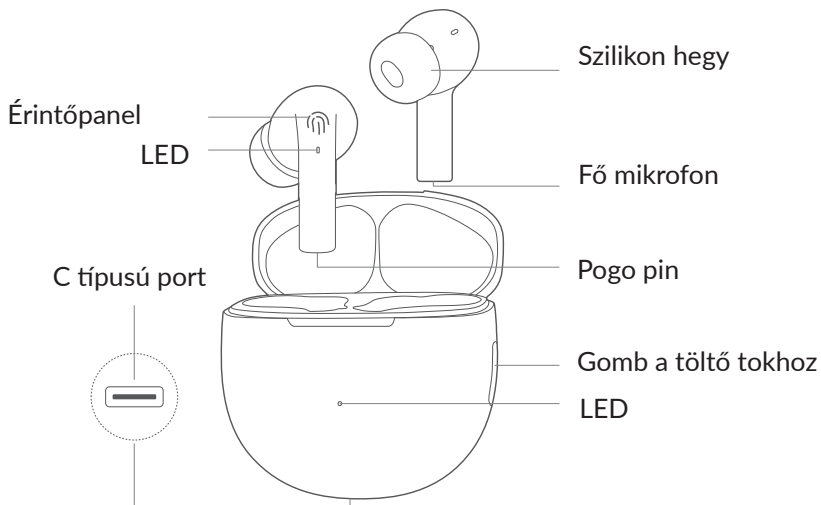
A viselése












Ügyeljen arra, hogy az igényeinek megfelelő fejhallgató-csúcsokat válasszon.



1. Helyezze a fülhallgatót a fülébe, és rázza meg a fejét, hogy ellenőrizze a stabilitását.
2. helyezze a mikrofont a szája felé a jobb csevegési élmény érdekében.
3. Illessze a fejhallgatót megfelelően, hogy a hangnyílás a hallójáratba kerüljön.



-  Bekapcsolás: Érintse meg és tartsa lenyomva a panelt 1,5 másodpercig.
-  Kikapcsolás: helyezze vissza a fejhallgatót a házba, és zárja be a fedelet.
-  Hívás fogadása/befejezése: dupla koppintás a panelre.
-  Hívás figyelmen kívül hagyása: érintse meg és tartsa lenyomva a panelt 1,5 másodpercig.
-  Sáv visszatekerése: Érintse meg folyamatosan a bal oldali panelt.
-  Gyors előretekérés: Érintse meg folyamatosan a jobb oldali panelt.
-  Hangalapú asszisztens: háromszori koppintás a bal oldali panelen
-  Lejátszás/szünet: dupla koppintás a panelre
-  Játék üzemmód: érintse meg háromszor a jobb oldali panelt

FCC nyilatkozat

Ezt a berendezést tesztelték, és megállapították, hogy megfelel a B osztályú digitális eszközökre vonatkozó határértékeknek az FCC-szabályok 15. része szerint. Ezeket a határértékeket úgy tervezték, hogy ésszerű védelmet nyújtsanak a káros interferenciával szemben a lakossági telepítésben. Ez a berendezés rádiófrekvenciás energiát termel és sugározhat, és ha nem az utasításoknak megfelelően telepítik és használják, káros interferenciát okozhat a rádiós kommunikációban. Nincs azonban garancia arra, hogy nem fordul elő interferencia. Ha ez a berendezés káros interferenciát okoz a rádió- vagy televízió vételben, ami a berendezés ki- és bekapcsolásával megállapítható, akkor a felhasználónak meg kell próbálnia az interferenciát az alábbi intézkedések közül egy vagy több intézkedéssel kijavítani:

- Irányítsa át vagy helyezze át a vevőantennát,
- Növelje a berendezés és a vevőkészülék közötti távolságot,
- csatlakoztassa a berendezést egy olyan konnektorba, amelyik más áramkörön van, mint amelyekhez a vevőkészülék csatlakoztatva van,
- forduljon a kereskedőhöz vagy egy tapasztalt rádió/TV-technikushoz segítségért.

Ez a készülék megfelel az FCC-szabályok 15. részének. Az üzemeltetés a következő két feltételhez kötött: (1) ez a készülék nem okozhat káros interferenciát, és (2) ennek a készüléknek el kell fogadnia a kapott interferenciát, beleértve a nem kívánt működést okozó interferenciát is.

A megfelelőségért felelős fél által nem kifejezetten jóváhagyott változtatások vagy módosítások érvényteleníthetik a felhasználónak a berendezés üzemeltetésére vonatkozó jogosultságát.

Tippek

1. A fejhallgató használata előtt figyelmesen olvassa el a használati utasítást, és őrizze meg a későbbi használatra.
2. A fejhallgatót az első használat előtt teljesen fel kell tölteni.
3. Ha a fejhallgatót több mint két hétig nem használja, újra kell tölteni.
4. Használjon minősített gyártó által gyártott töltőt.
5. Ha a fejhallgatót nem ismeri fel a telefon, ellenőrizze, hogy párosítási módban van-e. Ha a fejhallgató hosszabb ideig nincs csatlakoztatva, kilép a párosítási módból. Ebben az esetben párosítsa újra a fejhallgatót a készülékkel. Ha a telefonon eljárási hiba lép fel, indítsa újra. Ha a fejhallgatón hiba van, állítsa vissza.

Felelősségi nyilatkozat

1. Soha ne szerelje szét vagy módosítsa a fejhallgatót bármilyen okból a sérülések és veszélyek elkerülése érdekében.
2. Ne tárolja a fejhallgatót szélsőséges hőmérsékleten (0°C alatt vagy 45°C felett).
3. Kerülje a LED-jelzők használatát gyermekek vagy állatok szeme közelében.
4. Ne használja a fejhallgatót zivatar idején, hogy elkerülje a működési zavarokat és növelje az áramütés kockázatát.
5. Ne használjon durva vegyszereket vagy erős tisztítószerket a fejhallgató tisztításához.

Vigyázat: ne használja a fejhallgatót hosszú ideig, mert károsíthatja a hallását.

Egyszerűsített megfelelési nyilatkozat

Gyártó: Dongguan Hele Electronics Co., Ltd.

Cím: No. 325 Yuehui Rd. Daojiao Town Dongguan City Guangdong tartomány Kína

Termék: TWS QCY fejhallgató

Modellszám: T18

A termék megfelel a rádióberendezések forgalmazására vonatkozó tagállami jogszabályok harmonizációjáról és az 1999/5/EK irányelv hatályon kívül helyezéséről szóló, 2014. április 16-i 2014/53/EU európai parlamenti és tanácsi irányelvnek.

A megfelelési nyilatkozat elérhető a következő címen: <https://qcy.pl/>.



Környezetvédelem



Az Európai Unió irányelvének megfelelően felcímkézett elektronikai berendezések hulladéka, nem keverhető más települési hulladékkal. A következőkre vonatkozik szelektív gyűjtés és újrahasznosítás a kijelölt gyűjtőhelyeken. Azzal, hogy biztosítja, hogy a termék megfelelő ártalmatlanításának biztosításával Ön segít megelőzni a lehetséges negatív következményeket a környezet és az emberi egészség szempontjából. Hulladékgyűjtő rendszer. A használt berendezések gyűjtőrendszere megfelel a hulladékártalmatlanításra vonatkozó helyi környezetvédelmi előírásoknak a hulladék ártalmatlanítására. A témával kapcsolatos részletes információk a következő címen szerezhetők be Részletesebb információért forduljon az önkormányzathoz, a szállítójához vagy ahhoz az üzlethez, ahol a termék forgalmazása történik. az üzlet, ahol a terméket vásárolta.



A termék megfelel az Európai Unió (EU) úgynevezett új megközelítésű irányelveinek a biztonsági kérdésekre vonatkozó követelményeinek, egészség- és környezetvédelem, meghatározva a felderítendő és megszüntetendő veszélyeket.